

**Caratteristiche tecniche:**

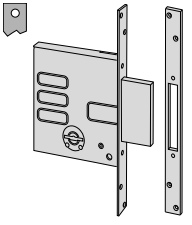


- Frontale e contropiastra in acciaio satinato nichelato
- Scatola in acciaio con rivestimento in zinco
- Scrocco reversibile nichelato
- Catenaccio in acciaio nichelato

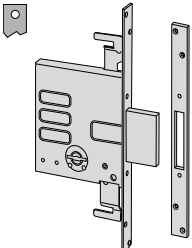


**Dotazione:**

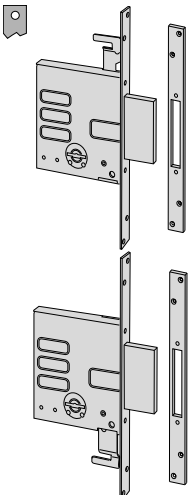


- Contropiastra
- Copritoppa interno art. 1.06143.00.0 ed esterno art. 1.06082.00.0
- 3 chiavi
- Viti fissaggio

**Mano:**  
0 = ambidestra


Tipologia	Descrizione	Chiave articolo	Mandate	Interasse	Frontale	Entrata	Unitario 	Pezzi 	ARTICOLO				
									Tipo	Dim.	Mano	Fin.	Pers.

	<ul style="list-style-type: none"> <li>• Solo catenaccio</li> <li>• IN DOTAZIONE: Contropiastra art. 1.06231.00.0</li> </ul>		4	25	52	1,150	1	1	57010	50	0			
			1 00100 00 1	4	25	60	1,200	1	1	57010	60	0		
			4	25	70	1,250	1	1	57010	70	0			
			4	25	52	1,160	1	1	57010	51	0			
			1 00102 00 1	4	25	60	1,310	1	1	57010	61	0		
			4	25	70	1,280	1	1	57010	71	0			

	<ul style="list-style-type: none"> <li>• Solo catenaccio</li> <li>• Predisposizione per chiusure supplementari</li> <li>• IN DOTAZIONE: Contropiastra art.1.06235.00.0 Due piastrini guida prolunghe art. 1.06085.00.0 Contropiastra superiore art.1.06084.00.0</li> <li>• A RICHIESTA: Prolunghe di chiusura art.1.06415.00.0 Bocchetta a pavimento art.1.06086.00.0</li> </ul>		4	25	60	1,385	1	1	57015	60	0			
			1 00100 00 1	4	25	70	1,430	1	1	57015	70	0		
				4	25	60	1,410	1	1	57015	61	0		
		1 00102 00 1	4	25	70	1,460	1	1	57015	71	0			

	<ul style="list-style-type: none"> <li>• Serrature accoppiate solo catenaccio</li> <li>• Predisposizione chiusure supplementari</li> <li>• IN DOTAZIONE: Due contropiastre art 1.06235.00.0 Due piastrini guida prolunghe art. 1.06085.00.0 Contropiastra superiore art.1.06084.00.0</li> <li>• A RICHIESTA: Prolunghe di chiusura art. 1.06416.00.0 Bocchetta a pavimento art. 1.06086.00.0</li> </ul>		4	25	60	2,455	1	1	57020	60	0			
			1 00100 00 1	4	25	70	2,540	1	1	57020	70	0		
				4	25	60	2,610	1	1	57020	61	0		
		1 00102 00 1	4	25	70	2,550	1	1	57020	71	0			

Tipologia	Descrizione	Chiave articolo	Mandate	Interasse	Frontale	Entrata	Unitario 	Pezzi 	ARTICOLO					
									Tipo	Dim.	Mano	Fin.	Pers.	Spec.
	<ul style="list-style-type: none"> <li>• Catenaccio e scrocco</li> <li>• IN DOTAZIONE: Contropiastra art.1.06271.00.0</li> </ul>	 1 00100 00 1	4	85	25	60	1,475	1	1	57250	60	0		
		 1 00102 00 1	4	85	25	60	1,500	1	1	57250	61	0		
	<ul style="list-style-type: none"> <li>• Catenaccio e scrocco</li> <li>• Predisposizione per chiusure supplementari</li> <li>• IN DOTAZIONE: Contropiastra art. 1.06272.00.0 Due piastrini guida prolunghe art.1.06085.00.0 Contropiastra superiore art.1.06084.00.0</li> <li>• A RICHIESTA: Prolunghe di chiusura art. 1.06415.00.0 Bocchetta a pavimento art. 1.06086.00.0</li> </ul>	 1 00100 00 1	4	85	25	60	1,700	1	1	57255	60	0		
		 1 00102 00 1	4	85	25	60	1,750	1	1	57255	61	0		
	<ul style="list-style-type: none"> <li>• Per installazione su profilati in ferro</li> <li>• Catenaccio e scrocco</li> <li>• Predisposizione per chiusure supplementari</li> <li>• Senza contropiastra</li> <li>• A RICHIESTA: Prolunghe di chiusura art. 1.06415.00.0 Bocchetta a pavimento art. 1.06086.00.0</li> </ul>	 1 00100 00 1	4	85	25	60	1,380	1	1	57256	60	0		



**Caratteristiche tecniche:**


- Frontale e contropiastra in acciaio satinato ottonato verniciato
- Scatola in acciaio con rivestimento in zinco
- Scrocco reversibile nichelato
- Catenacci a pistoni in acciaio nichelati

**Dotazione:**

- Contropiastra
- Copritoppa interno art. 1.06143.00.0 ed esterno art. 1.06082.00.0
- 3 chiavi
- Viti fissaggio

**Mano:**  
0 = ambidestra

Tipologia	Descrizione	Chiave articolo	Mandate	Interasse	Frontale	Entrata	Unitario 	Pezzi 	ARTICOLO				
									Tipo	Dim.	Mano	Fin.	Pers.

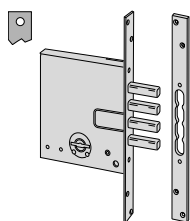


- Solo catenaccio 3 pistoni
- **IN DOTAZIONE:**  
Contropiastra art. 1.06283.00.0



1 00100 00 1

4 25 50 1,065 1 1 57028 50 0

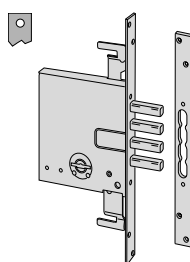


- Solo catenaccio 4 pistoni
- **IN DOTAZIONE:**  
Contropiastra art. 1.06283.01.0



1 00100 00 1

4 25 60 1,150 1 1 57028 60 0



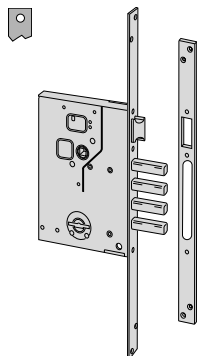
- Solo catenaccio 4 pistoni
- Predisposizione per chiusure supplementari
- **IN DOTAZIONE:**  
Due piastrini guida prolungh  
art.1.06085.00.0  
Contropiastra superiore art.1.06084.00.0  
Contropiastra art. 1.06283.02.0
- **A RICHIESTA:**  
Prolungh di chiusura art. 1.06415.00.0  
Bocchetta a pavimento art. 1.06086.00.0



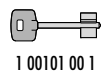
1 00101 00 1

4 25 60 1,400 1 1 57033 60 0

Tipologia	Descrizione	Chiave articolo	Mandate	Interasse	Frontale	Entrata	Unitario 	Pezzi 	ARTICOLO				
									Tipo	Dim.	Mano	Fin.	Pers.

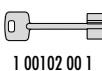


- Scrocco e catenaccio 4 pistoni
- **IN DOTAZIONE:**  
Contropiastra art. 1.06284.00.0



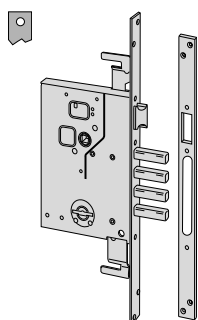
1 00101 00 1

4 85 25 60 1,410 1 1 57260 60 0

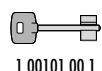


1 00102 00 1

4 85 25 60 1,425 1 1 57260 61 0

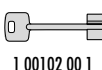


- Scrocco e catenaccio 4 pistoni
- Predisposizione per chiusure supplementari
- **IN DOTAZIONE:**  
Due piastrini guida prolunghe art.1.06085.00.0  
Contropiastra superiore art.1.06084.00.0  
Contropiastra art. 1.06284.00.0
- **A RICHIESTA:**  
Prolunghe di chiusura art. 1.06415.00.0  
Bocchetta a pavimento art. 1.06086.00.0



1 00101 00 1

4 85 25 60 1,700 1 1 57265 60 0



1 00102 00 1

4 85 25 60 1,715 1 1 57265 61 0